


高所作業台 「のぼる君」 LS46VESL型

ここに注目!

特許取得

上昇と同時に転倒防止用アウトリガーが連動して自動接地します。

頭部保護の為パイプ等を入れることにより挟まれ防止機能となります。**特許登録済**
(商品にパイプは含まれません)




錆びにくい
本体溶融亜鉛メッキ仕様

特定自主検査・特別教育 不要




安全性向上のため緊急停止装置を装備しています。

- 非常停止ボタン
- 非常下降ボタン




最大使用質量 150kg



930mm

作業床寸法 (mm)

LS46VESL (スライドデッキ仕様)
W750(650伸長側) × L1405~2105 × H930




スライド延長時、先端の最大使用質量は 100kg

NEW!!

充電部



・充電器保護機能付き
充電中の操作(昇降)はできません



LS46VESL

大口径のノーパンクタイヤを使用しており、段差を乗り越えやすい。



型式	作業床高さ (mm)	収納寸法 (mm)			設置寸法 (mm)※		製品質量 (kg)
		W	L	H	W	L	
LS46VESL	960~4600	750	1440	1890	1310	1440	570kg 以下

充電時間・・・約 12 時間

※設置寸法はアウトリガーを張り出した時のサイズです。

【高所作業台 取扱注意事項】

- 扉
 - ・必ず閉める
 - ・ロックを確認する

- しゅうどうぶ
- 摺動部・シザース部
 - ・手指の挟まれ注意

- ステップ

- 非常降下バルブ
 - ・緊急時は近くにいる人にバルブを開けてもらう
 - ・緊急時以外使用しない
 - ・降下後は、必ず閉じる

- アウトリガー
 - ・赤矢印が出るまで張り出す
 - ・上昇時自動接地 (特許)

- ハンマーロック
 - ・必ずロックする

■安全带

- ・昇降中は本体手摺に安全带を掛ける
- ・高所作業中は安全带は必ず建物の親綱又はフックボルトに掛ける

●LS-VE・VE仕様

■安全棒(最低2本使用する)

- ・安全棒を、対角上に差込む
- ・頭部保護の為、必ず身長と同等の長さにする。

■安全棒差込口(特許)

■工具棚

●LS-VE仕様

■非常停止

- ・遮断器をOFFにして動作を止めます。(BOX内遮断器内蔵)
- ・非常下降ボタンで降下できます。

■過積載注意

■油圧シリンダー

- ・油漏れがないか目視確認する

●LS-VE仕様

■遮断器 (BOX内遮断器内蔵)

- ・通常使用時はONですが、非常停止使用後と過電流保護時はOFFになります。
- ・長期使用しない場合は、バッテリー保護の為、OFFにしてください。

■充電モニター

■充電器コード入れ

- ・作業終了後に必ず充電してください。

※傾斜地及び地盤が軟弱な場所では使用しないで下さい。

※始業前点検を確実に行ってください。(オイル漏れ・操作ボタン・充電状態確認・充電器コードの収納)

※荷又は工具は、偏荷重、集中荷重とならないように、作業床手摺からはみ出さないこと。

※必ず人がいないか周囲を確認してから操作してください。

※ペンダントスイッチの断続のON・OFFは故障しますのでやめてください。

※ペンダントスイッチを引っ張らないでください。

※バッテリーは自然放電しますので、未使用・保管時も約2週間に1度は必ずバッテリーチェック及び充電をしてください。

※充電中に操作はしないでください。故障もしくは感電する恐れがあります。

(LS-VEL・VLN仕様は充電中、操作[昇降]できません。)

※長期使用しない場合はバッテリー保護の為、遮断器をOFFにしてください。

※遮断器の連続ON、OFFは故障の原因となります。

※取扱説明書をよくお読みの上で使用ください。